

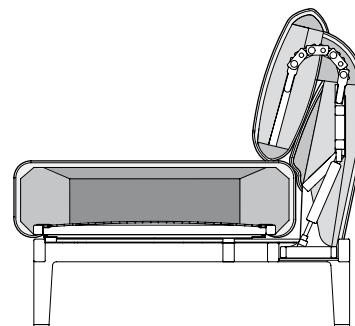
TECHNISCHE GEGEVENS

ROLF BENZ 386 MERA

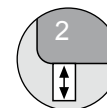


**ROLF
BENZ**

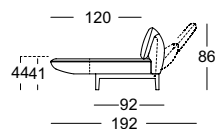
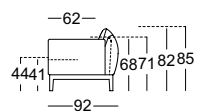
- Stoel met metalen binnenframe en geïntegreerde draaifunctie
- Nosag veren
- Zitting van hoogwaardig polyurethaanschuim, opgebouwd in lagen van verschillende dikten en hardheden die op elkaar zijn afgestemd, afgedekt met een polyestervlieshoes
- Rug met metalen binnenframe en geïntegreerde verstellingsfunctie
- Rugleuning van polyurethaanschuim, opgebouwd in lagen van verschillende hoogten en hardheid die op elkaar zijn afgestemd
- Bekleding onderzijde, met polyestervlies
- Onderstel metaal naar keuze:
 - Staal fijne structuur, gepoedercoat mat :
 - Zilver
 - RAL 9017 verkeerszwart
 - RAL 7022 umbragrijs
 - Staal glanzend verchromd
- Zithoogte naar keuze 41 cm of 44 cm



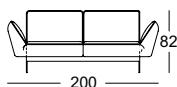
Zithoogtes leverbaar



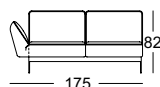
! Plooivorming en zitspiegel zijn vanwege comfort- en designredenen ook bij hoogwaardige, gestoffeerde Rolf Benz meubels niet te vermijden. Alle maten zijn circa-maten.



Bank



Aanbouwbank*



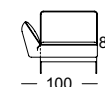
Hoek-aanbouwbank*



Aanbouw-
element*

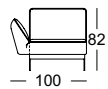
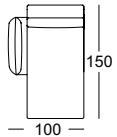


Eindelement*

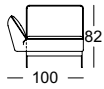


**ROLF
BENZ**

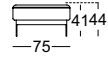
Eindelement met gestoffeerde zitting aan de voorkant*



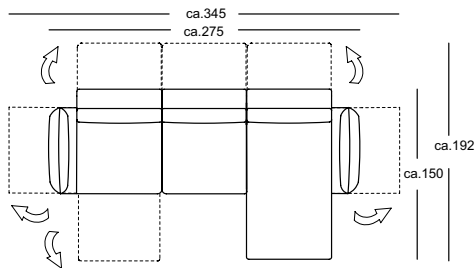
Long-chair



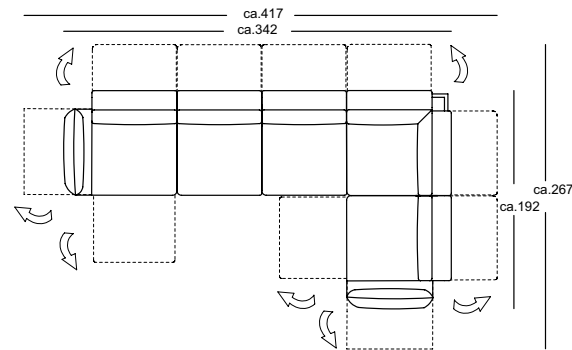
Voetenbank



Combinatie voorbeelden:



L-ASO-ES 386/175 li.
ASS-PSZ 386/100 re.



L-ASO-ES 386/175 li.
L-ASE 386/75
L-E-ASO-ES 386/192 re.

*Deze elementen zijn als linker uitvoering afgebeeld, ze zijn echter ook in spiegelbeeld, in de rechter uitvoering leverbaar.

**ROLF
BENZ**