



ROLF BENZ

EGO

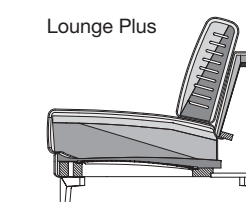
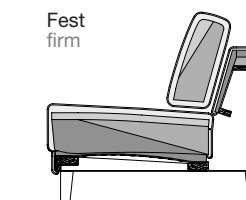
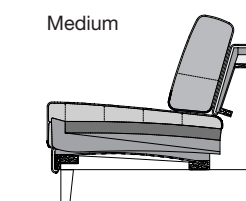
Design: Edgar Reuter



**ROLF
BENZ**

- Stahlwellen-Unterfederung (Polstersitz und Polsterbank ohne Unterfederung) Ausnahmen, sind die Modelle EPT und PB und beim PSZ, hier sind aus konstruktiven Gründen hochwertige Polyurethanschäume eingesetzt
 - Sitzauflage aus Polyurethanschäum
 - Rückenauflage aus Polyurethanschäum
 - Korpusbezug mit Polyestervlies unterstept
 - Sitzkomfort Medium:
 - Sitz aus Polyurethanschäum, schichtweise aufgebaut in verschiedenen Höhen und Härten aufeinander abgestimmt, abgedeckt mit einer Matte in Daunencharakter, die in Kammern gearbeitet und mit Schaumstoffstäbchen und Polyesterfasern gefüllt ist.
 - Bezug im Sitz mit Polyestervlies unterstept
 - Rückenkissen: Lose Rückenkissen in Daunencharakter, in Kammern gearbeitet mit einer Füllung aus Schaumstoffstäbchen und Polyesterfasern.
 - Sitzkomfort Fest:
 - Sitz aus Polyurethanschäum, schichtweise aufgebaut in verschiedenen Höhen und Härten aufeinander abgestimmt, abgedeckt mit einer Vlies-/ Schaum-Verbundmatte.
 - Bezug im Sitz mit Polyestervlies unterstept
 - Rückenkissen: Rückenkissen aus Polyurethanschäum mit einer Vlies-/Schaum-Verbundmatte.
 - Sitzkomfort Lounge Plus:
 - Sitz aus hochwertigem Kaltschäum, schichtweise aufgebaut und in mehreren Höhen und Härten aufeinander abgestimmt, abgedeckt mit einer Hülle aus Polyestervlies.
 - Bezug im Sitz mit Polyestervlies unterstept
 - Rückenkissen: Rückenkissen aus Polyurethanschäum mit einer Vlies-/Schaum-Verbundmatte.
 - Koppelung der Anreihenelemente mit Einhängeschlag
 - Füße aus Metall oder Holz in verschiedenen Ausführungen
- Das hochwertige Material wird nach DIN- und RAL-Richtlinien und durch Langzeittests erprobt. Unsere Polster-Schaumstoffe werden FCKW-FREI hergestellt.

- Wooden inner frame
 - No-sag spring support (upholstered seat and upholstered bench without spring support). Exceptions are the EPT and PB models and the PSZ, where high-quality polyurethane foams are used for constructive reasons
 - Seat pad in polyurethane
 - Back pad in polyurethane
 - Body cover quilted underneath with non-woven polyester
 - Seat comfort medium:
 - Seat made of polyurethane foam, built up in layers to achieve a balance of different heights and firmnesses. Covered with a mat to achieve a downlike effect, which has chambers worked into it and is filled with foam rods and polyester fibres.
 - Seat cover quilted underneath with non-woven polyester
 - Backrest cushions: Loose backrest cushions that are down-like in nature, comprising chambers with a filling made of foam rods and polyester fibre balls.
 - Seat comfort firm:
 - Seat in polyurethane foam, built up in coordinated layers varying in height and firmness, covered with a non-woven/foam composite mat.
 - Seat cover quilted underneath with non-woven polyester
 - Backrest cushions: Backrest cushions made of polyurethane foam covered with a fleece/foam composite pad.
 - Seat comfort lounge plus:
 - Seat made of high-quality cold foam, built up in layers and coordinated in different thicknesses and hardnesses with a polyester fleece covering.
 - Seat cover quilted underneath with non-woven polyester
 - Backrest cushions: Backrest cushions made of polyurethane foam covered with a fleece/foam composite pad.
 - Coupling for modular sofa elements with suspension fitting
 - Legs in metal or wood in different finishes (see separate overview)
- The high-grade materials used are tested in accordance with DIN and RAL directives and subject to long-term testing. The foam materials used in our upholstered furniture are produced free of fluorochlorinated hydrocarbons.



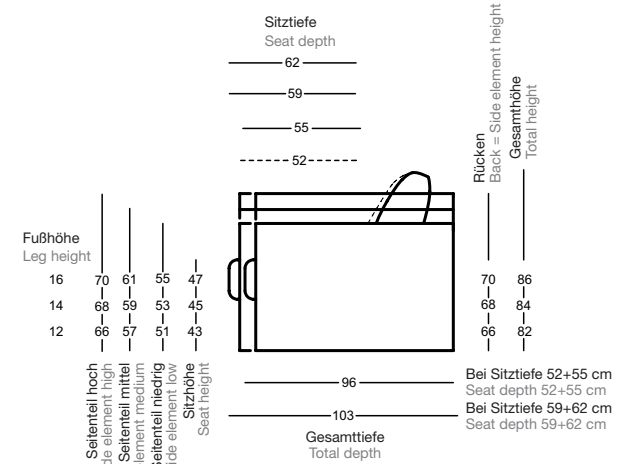
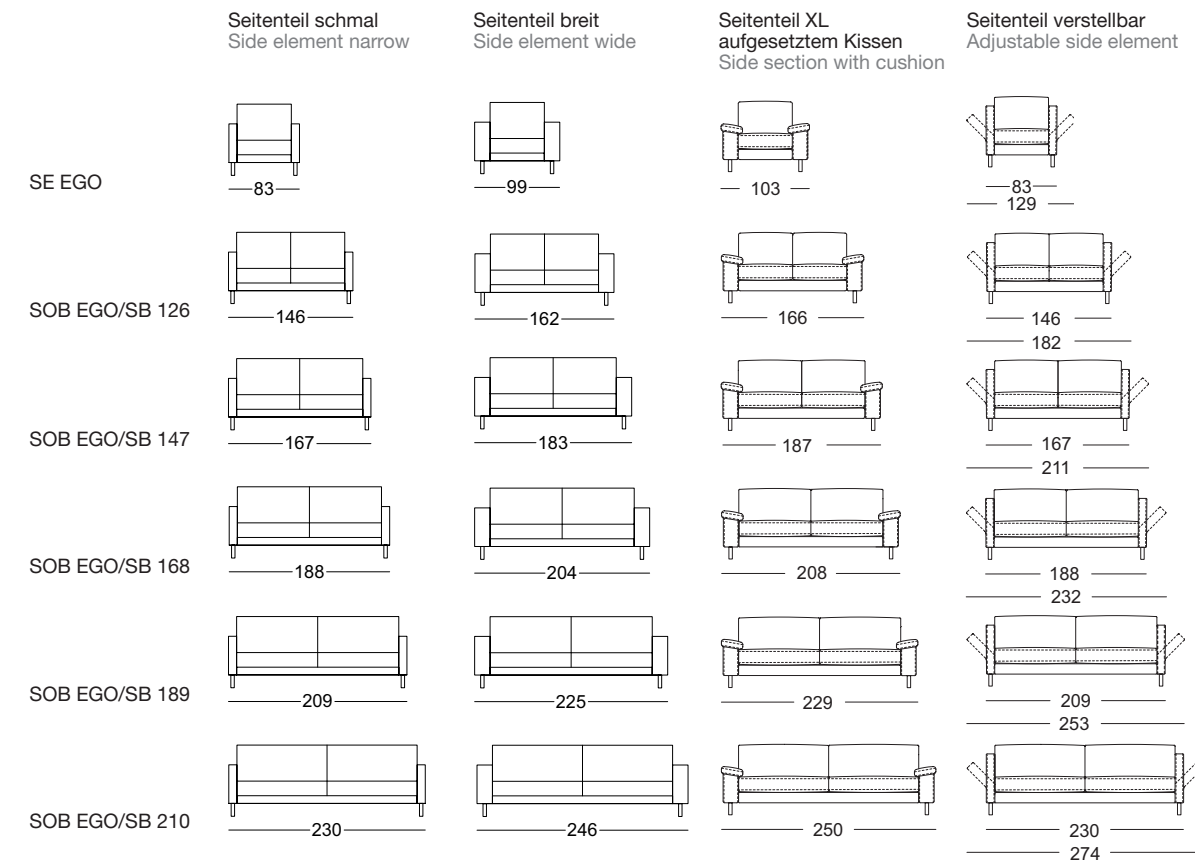
BS 5852 crib 5
CAL TB 117
(mit bestimmten Bezügen;
covers to be specified)



Bitte beachten: Alle technischen Angaben basieren auf dem Zeitraum vor dem Druck, spätere Änderungen sind möglich. Alle Maße sind ca.-Angaben.

Please note: All technical specifications are based on the period before printing. Subsequent modifications are possible. All measurements are approximate.

**ROLF
BENZ**



Die Einzelsofas können in unterschiedlichen Sitzbreiten, Sitztiefen, Sitzhöhen und mit verschiedenen Seitenteilen, Füßen und Polsterungen ausgeführt werden. Passend dazu gibt es den Clubsessel EGO.

The individual sofas can be created in various seat widths, depths and heights and supplied with various side pieces, feet and types of upholstery. The EGO club chair is also the perfect complement.

Grundtypen/Basic types



Sitz- und Sofabreiten/Seat and sofa widths



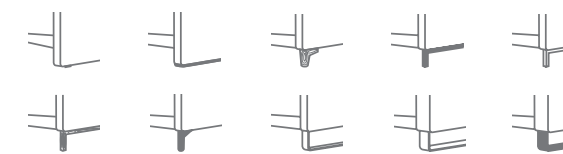
Anreihmodelle/Modular models



Seitenteile/Sides



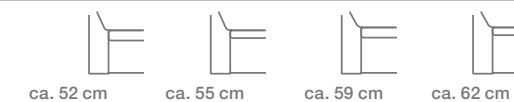
Fußvarianten/Foot versions



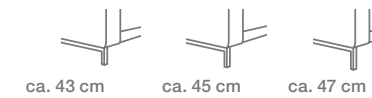
Polsterkomfort/Seat comfort



Sitztiefen/Seat depths



Sitzhöhen/Seat heights



Rolf Benz EGO ist ein äußerst vielseitiges Konzeptsofaprogramm, das viele unterschiedliche Möglichkeiten bietet, um repräsentative Sitzbereiche zu erstellen. Immer den besonderen Anforderungen des Kunden entsprechend.

Rolf Benz EGO is a highly versatile concept sofa range that offers a wealth of possibilities for creating impressive seating areas. And always with the customer's particular requirements in mind.

Die Fußvarianten

Stilvolle Fußteile in verschiedenen Ausführungen und Materialien runden das Sofa Rolf Benz EGO optisch ab. Ob aus Holz oder Metall, ob Spange oder Kufe – die Füße sind optimal auf die unterschiedlichen Armlehnen und auf Ihren Geschmack abgestimmt.

- 1 Seitenteil bis Boden mit Gleiter*
 - 2 Seitenteil bis Boden mit Metallabschlussleiste in Glanzchrom oder Schwarz*
 - 3 Gussfuß Metall poliert oder Schwarz
 - 4 Holzfuß in Eiche oder Nussbaum
 - 5 Kufe in Schwarz, Silber oder Glanzchrom (Seitenteil schmal)
 - 6 Kufe in Schwarz, Silber oder Glanzchrom (Seitenteil breit)
 - 7 Metallspange in Schwarz, Silber oder Glanzchrom
 - 8 Holzspange in Eiche oder Nussbaum
- * nicht beim Abschluss-Sessel mit Polstersitz

The legs

Stylish legs in various designs and finishes complete the look of your sofa Rolf Benz EGO. Whether they are made of wood or metal, whether in the form of a brace or a runner, the legs are perfectly coordinated with the various armrests and can be chosen to suit your taste.

- 1 Side element to floor with glides*
 - 2 Side element to floor with metal finisher strip in polished chrome or black*
 - 3 Cast foot metal in polished or black
 - 4 Wooden foot in oak or walnut
 - 5 Runner in black, silver or polished chrome (narrow side section)
 - 6 Runner in black, silver or polished chrome (wide side section)
 - 7 Metal brace in black, silver or polished chrome
 - 8 Wooden brace in oak or walnut
- * not with end chairs with upholstered seat



Das Zubehör

Komplettiert wird die Sofakollektion Rolf Benz EGO durch eine Polsterbank. Noch mehr Individualität und Komfort versprechen die Seitenteilkissen in verschiedenen Größen und die Beinauflage.

- 1 Polsterbank. Maße: 101 x 59 cm, Fußvariante wählbar
- 2 Seitenteilkissen. Maße: 43 x 39, 50 x 43 oder 50 x 50 cm
- 3 Beinauflage, ausziehbar. Maße: 48 x 48 cm

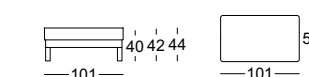
Accessories

The Sofa Collection Rolf Benz EGO is complemented by an upholstered ottoman. Add side cushions in various sizes for even more individuality and comfort and the leg support.

- 1 Upholstered ottoman. Dimensions: 101 x 59 cm, leg design by choice
- 2 Side cushion. Dimensions: 43 x 39, 50 x 43 or 50 x 50 cm
- 3 Leg support, pull-out. Dimensions: 48 x 48 cm



PB EGO



Bitte beachten: Alle technischen Angaben basieren auf dem Zeitraum vor dem Druck, spätere Änderungen sind möglich. Alle Maße sind ca.-Angaben.

Please note: All technical specifications are based on the period before printing. Subsequent modifications are possible. All measurements are approximate.